

## Migrationsanleitung für Einzelplatzinstallationen

Umstieg Home & Office-Banking auf Volksbank Office Banking


### 1) Download der Installationsdatei

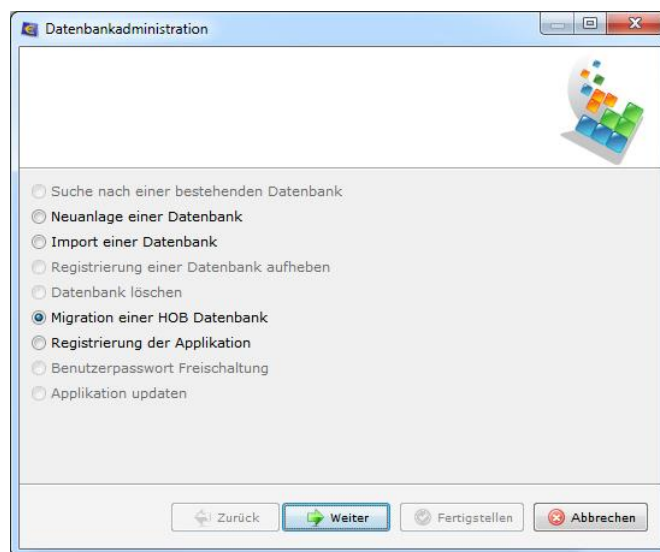
Laden Sie die Installationsdatei bitte von der Webseite <http://www.volksbank-tis.at/eb> herunter.

### 2) Ausführen der Installation

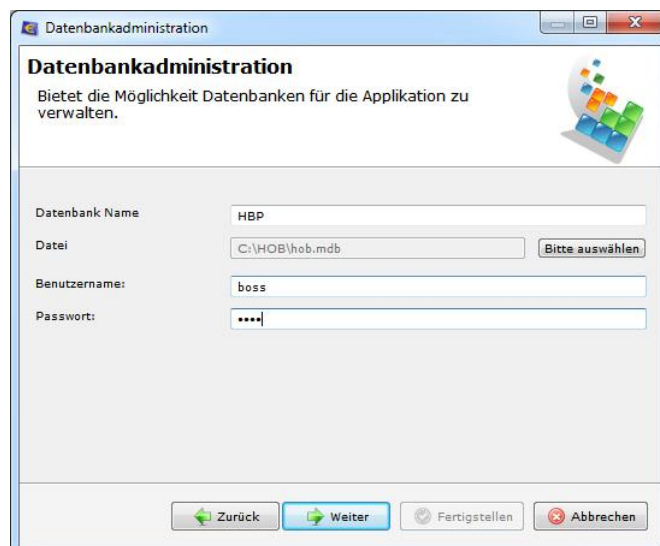
Nach dem Starten der Installation mittels Doppelklick folgen Sie bitte dem Installationsassistenten. Bei der Standard-Einzelplatz-Installation können Sie alle Fenster mit „Weiter“ und „OK“ bestätigen. Die Anleitung für eine Mehrplatz- bzw. Netzwerkinstallation finden Sie auf unserer Homepage unter <http://www.volksbank-tis.at/eb>. Gerne steht Ihnen auch ein Mitarbeiter unserer Hotline bei Fragen zur Verfügung.

### 3) Migration einer HOB-Datenbank

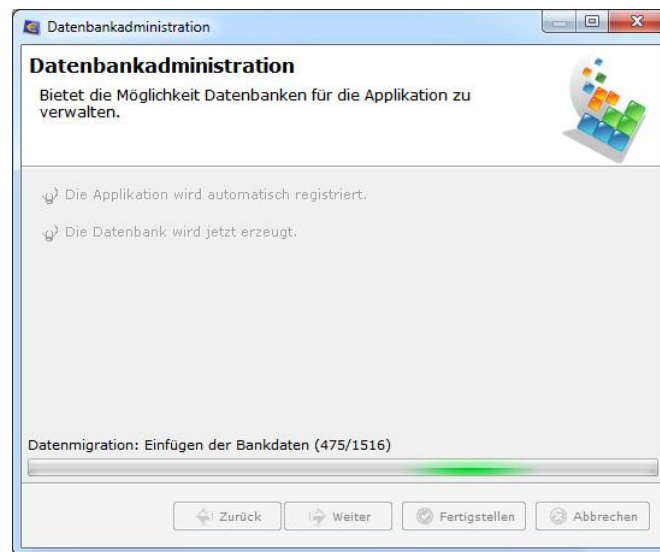
Auf dem Desktop und in der Programmliste finden Sie das neue Icon „HBP“ . Nach dem Programmstart aktivieren Sie bitte den Punkt „Migration einer HOB Datenbank“.



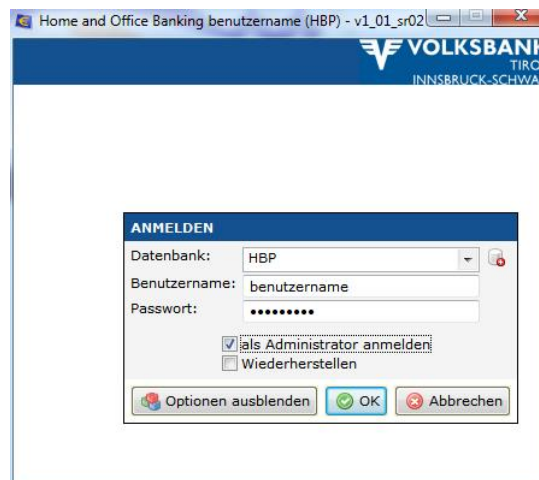
Im nächsten Schritt müssen Sie einen Datenbanknamen vergeben. Mit einem Klick auf „Bitte auswählen“, erscheint das Fenster zur Auswahl Ihrer bestehenden HOB-Datenbank. Im Standardfall finden Sie diese Datei unter „C:\HOB“ oder „C:\Programme\HOB“. Nachdem die Datei geöffnet wurde, müssen Sie noch Ihren bestehenden Benutzernamen und das Passwort (wie im alten HOB) eingeben.



Die anschließenden Fenster können mit „Weiter“ bestätigt werden.  
Den Fortschritt der Migration und die einzelnen Schritte erkennen Sie am grünen Balken.



Die Migration der HOB-Datenbank kann je nach Größe und Umfang Ihrer bestehenden Datenbank einige Zeit in Anspruch nehmen. Nach der Migration erhalten Sie den Hinweis „Datenmigration erfolgreich. Details finden Sie im Journal“. Mit dem Klick auf „Fertigstellen“ ist die Migration abgeschlossen und Sie können sich mit Benutzernamen und Passwort wie gewohnt anmelden. Um in den Administrationsbereich zu gelangen, blenden Sie bitte die Optionen ein und aktivieren Sie das Kontrollkästchen „als Administrator anmelden“.



Sollten sich weitere Fragen ergeben, stehen wir Ihnen gerne - werktags von 08:00 bis 12:00 Uhr und von 13:00 bis 16:00 Uhr - unter unserer **Hotline 0512/5303-1399** zur Verfügung.  
Sie können uns aber auch per E-Mail unter der Adresse **e-banking@volksbank-tis.at** erreichen.  
Darüber hinaus finden Sie auf unserer Homepage unter <http://www.volksbank-tis.at/eb> eine detailliertere Anleitung und weitere Hilfestellungen zum Programm.